


At school in England



PIRATE UNIFORMS

Luke, Lisa and Paula sail to England on the pirate ship.

“England is on a big island called Great Britain. Look, this is my home town Seaport. And here are my friends Alice and Daniel.” says Paula.

“Hi, Lisa. Hi, Luke,” says Alice. “Please come to our classroom tomorrow. We want to show you our school!”

The next morning, Luke and Lisa say goodbye to the pirates. At the school, they look for Alice and Daniel. There are many pupils. They play, they talk, they learn, they laugh.

“We look for a girl with a grey skirt and a blue sweater,” says Luke.

“And we look for a boy in grey trousers and a blue sweater,” says Lisa. “Oh, no! Everybody here wears the same clothes. We are lost!”



Then Luke and Lisa hear somebody shout, “Hello, Lisa! Hello, Luke!” It is Alice and Daniel.

“In England all pupils wear school uniforms,” says Daniel.

“At every school it looks different,” says Alice. Lisa asks, “Do you like your uniforms?” “Yes, we like them,” Daniel answers. “Everybody can see that this is our school.” Later, Lisa and Luke go back to the ship.



“Look at Paula and the other pirates,” says Luke.

“Today, they all wear short brown trousers and t-shirts with red and white stripes. Everybody can see that they are pirates.”

Lisa laughs, “Pirate uniforms!”

Words to learn:


called	genannt
tomorrow	morgen
look for	suchen
pupil	der Schüler, die Schülerin
grey	grau
skirt	der Rock
sweater	der Pullover
trousers	die Hose(n)
wear	tragen
clothes	die Kleidung
somebody	jemand
school uniform	die Schuluniform
every	jede
different	verschieden
today	heute
short	kurz

brown	braun
boy	der Junge
shirt	das Shirt, das Hemd


Other new words:

island	die Insel
home town	die Heimatstadt
Great Britain	Großbritannien
we want to	wir wollen
the next morning	am nächsten Morgen
We are lost!	Wir haben uns verlaufen!
the same	die gleiche
later	später
stripes	die Streifen

At school in England



Pupils in Seaport



1 Where is Luke? Colour him in. ✓

2 Look at the picture. Write sentences about the pupils' clothes.

The girls wear _____

The boys wear _____

3 Many pupils from different countries live in Seaport. Here are some pupils from Daniel's class. What do they say? Write in the speech bubbles.

Tabia, Africa

Paul, America

Padme, India

Hi, I am _____


Hello, my name is Lee. I am from England, but my mother and father are from China.


At school in England




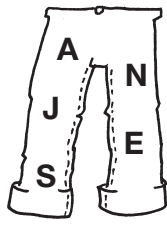
My clothes


1 Write the correct names of the clothes on the lines.


 _____


 _____

 _____

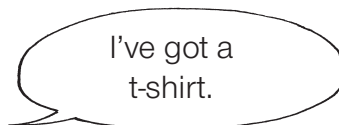
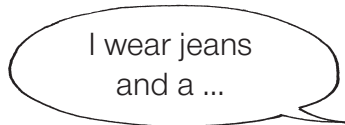
 _____

 _____


 _____

 _____

2 Work with your neighbour. Tell him about your clothes.



3 You know the songs "Head and shoulders, knees and toes" and "Pen and pencil, ruler, book". Make up a new text with many clothes! Sing your songs in class. Point at your clothes.




4 What is your favourite piece of clothing?

Write on the line. _____

Draw it in the box.



At school in England



Their clothes

1 Daniel looks for something to wear. Can you help him?
Draw a line from the pictures to the correct words.

Which piece of clothing does Daniel **never** wear at school?
Draw a circle around it.



a tie

trousers

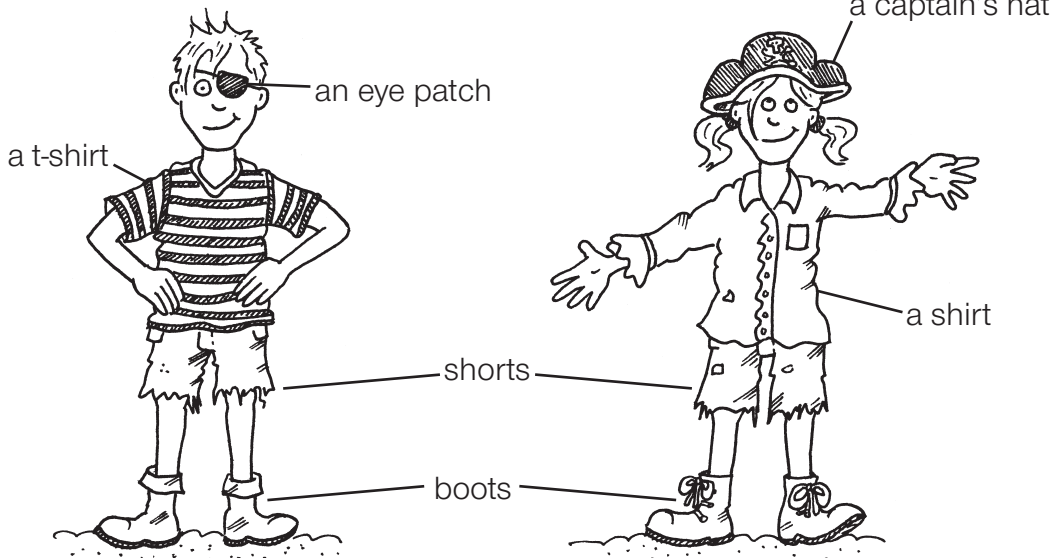


a sweater



a t-shirt

2 Luke and Lisa want to be pirates. What clothes do they wear?
Write on the lines.




At school in England



The rainbow

1 After the storm, Paula sees a rainbow. Read and colour in the stripes. 



Wonderful, **a rainbow = ein Regenbogen!** Colour in the rainbow in red, orange, yellow, green, light blue, dark blue and purple!

2 Colour in the words in their colours. 

orange red black
green grey white
yellow pink
blue purple brown

3 Take your water colours. Mix two colours.

Colour in the box with the new colour. 

Write the name of the new colour on the line. 


yellow + blue =

red + yellow =


red + blue =

black + white =

At school in England




Clothes at school

1 Here are Alice and Daniel. Read what they say and colour in their clothes. 


1

I wear a blue tie and a white shirt. My trousers are grey and my shoes are black. I've got a red cap.





2

My skirt is grey and my shoes are pink. I wear a white shirt and a blue sweater.








2 Walk through the class. Ask questions. Write down the answers.

	1	2	3	4
What colour are your  ?				
What colour is your  ?				
What colour is your  ?				
What colour _____ _____ ?				



Male und schreibe:

Diese Kleidungsstücke kenne ich auf Englisch

 sweater	 _____	dress	trousers
 _____	cap	 _____	 _____


Male die Kreise passend aus:


Diese englischen Farben kenne ich

- | | | | |
|----------------------------|-----------------------------|------------------------------|------------------------------|
| <input type="radio"/> blue | <input type="radio"/> green | <input type="radio"/> orange | <input type="radio"/> black |
| <input type="radio"/> red | <input type="radio"/> pink | <input type="radio"/> yellow | <input type="radio"/> purple |

Male und schreibe in die Piratenschatzkiste:

Meine Lieblingswörter und -sätze aus „PIRATE UNIFORMS“





Schreibe auf oder male:

Was ich alles auf Englisch in der Schule erlebe und lerne

Diese Bücher, Geschichten und Märchen kenne ich:

Diese Lieder, Gedichte und Reime kenne ich:

Diese Spiele, Computerspiele und Filme kenne ich:

Diese Aufführungen oder Feste habe ich in der Schule erlebt:

Meine Englisch-Schatzkiste

Sammele deinen eigenen Piratenschatz! Klebe alles auf DIN-A4-Blätter und hefte diese gemeinsam mit deinen Arbeitsblättern in eine Mappe oder einen Ordner. Du kannst dir aber auch eine richtige Schatzkiste basteln. Hinein können:

- Bilder oder Collagen aus dem Englischunterricht,
- Wörter und Sätze, die ich auf Englisch geschrieben habe,
- Fotos aus dem Englischunterricht,
- englische Wörter und Sätze aus Zeitungen, Zeitschriften oder Prospekten,
- Lieder auf CD und noch viel mehr!



At school in England

- The girls wear **a skirt, a shirt and a sweater.**
The boys wear **trousers, a tie, a shirt and a sweater.**
- Hello, my name is Lee. I am from England, but my mother and father are from China.
Hi, I am **Padme. I am from England, but my mother and father are from India.**
Hello, I am Paul. I am from England, but my mother and father are from America.
Hi, my name is Tabia. I am from England, but my mother and father are from Africa.

My clothes

- t-shirt, dress, shoe, cap, skirt, sweater, jeans**
- mögliche Lösung:
Jeans and t-shirt, trousers, shirt, trousers, shirt,
Jeans and t-shirt, trousers, shirt, trousers, shirt,
And sweater, cap, shoes, dress and skirt,
Jeans and t-shirt, trousers, shirt, trousers, shirt.

Their clothes

- Eingekreist wird das T-Shirt mit der Rockstar-Aufschrift.
- Luke wears boots and shorts, a t-shirt and an eye patch.**
Lisa wears boots and shorts, a shirt and a hat.

The rainbow

- yellow + blue = **green**
red + blue = **purple**
red + yellow = **orange**
black + white = **grey**

Clothes at school

- Alice bekommt einen grauen Rock, rosa Schuhe, eine weiße Bluse und einen blauen Pullover.
Daniel bekommt eine graue Hose und schwarze Schuhe, eine blaue Krawatte zum weißen Hemd und eine rote Kappe.

© 2012 Lehrerbüro
AAP Lehrerfachverlage GmbH
Alle Rechte vorbehalten.

Das Werk als Ganzes sowie in seinen Teilen unterliegt dem deutschen Urheberrecht. Der Erwerber des Werkes ist berechtigt, das Werk als Ganzes oder in seinen Teilen für den eigenen Gebrauch und den Einsatz im Unterricht zu nutzen. Die Nutzung ist nur für den genannten Zweck gestattet, nicht jedoch für einen weiteren kommerziellen Gebrauch, für die Weiterleitung an Dritte oder für die Veröffentlichung im Internet oder in Intranets. Eine über den genannten Zweck hinausgehende Nutzung bedarf in jedem Fall der vorherigen schriftlichen Zustimmung des Verlages.

Die AAP Lehrerfachverlage GmbH kann für die Inhalte externer Sites, die sie mittels eines Links oder sonstiger Hinweise erreichen, keine Verantwortung übernehmen. Ferner haftet die AAP Lehrerfachverlage GmbH nicht für direkte oder indirekte Schäden (inkl. entgangener Gewinne), die auf Informationen zurückgeführt werden können, die auf diesen externen Websites stehen.

Autor: Anne Scheller
Grafik: Judith Heusch

www.lehrerbüro.de